

Oxímetro de Pulso

Las lecturas deben hacerse una vez a la semana O a medida que se presenten los síntomas.

Para obtener lecturas precisas, asegúrate de no tener las uñas muy pintadas o acrílicas.

MARGEN NORMAL

DE 95 A 100 SP O2

LECTURAS FUERA DE MARGEN

DE 90 A 94 SP O2

CRÍTICA

INFERIOR O IGUAL A 89 DE SPO2

Si una lectura está en los valores **FUERA DE MARGEN** (de 90 a 94), llama a la oficina al 219-476-3687 y deja un mensaje.

CON CUALQUIER LECTURA CRÍTICA, LLAMA AL 911 O ACUDE A URGENCIAS.

Cómo utilizar tu Oxímetro de Pulso


Después de instalar correctamente las pilas AAA, pellizca el aparato para abrirlo.



Coloca un dedo entre los cojines de goma de la pinza. Asegúrate de que el dedo está en la orientación correcta (con la uña hacia arriba).



Pulsa el botón blanco para iniciar la medición.



No retires el dedo durante un mínimo de 30 segundos. La pantalla empezará a mostrar datos.



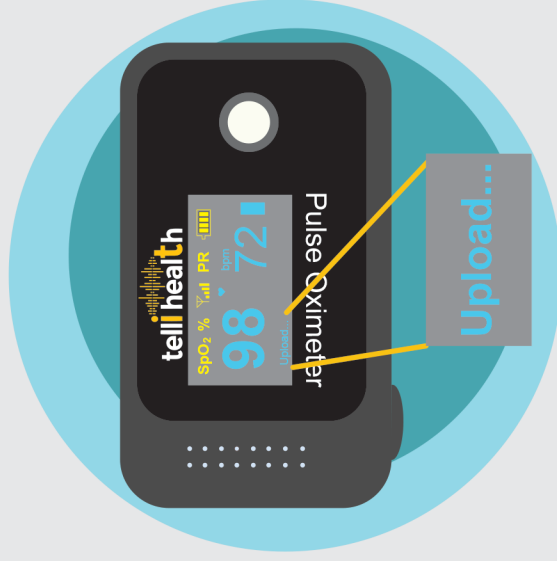
1

2

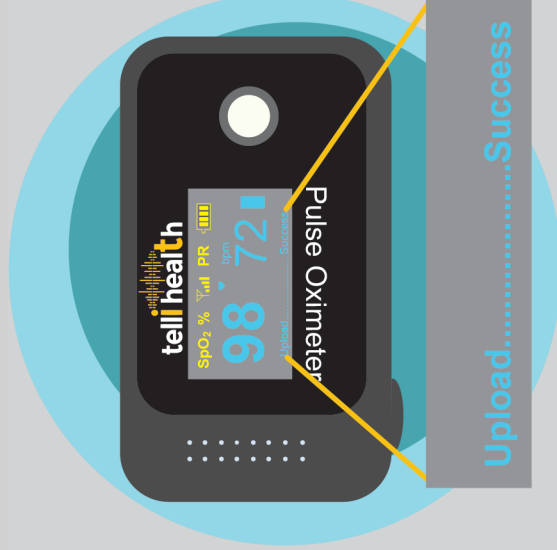
3

4

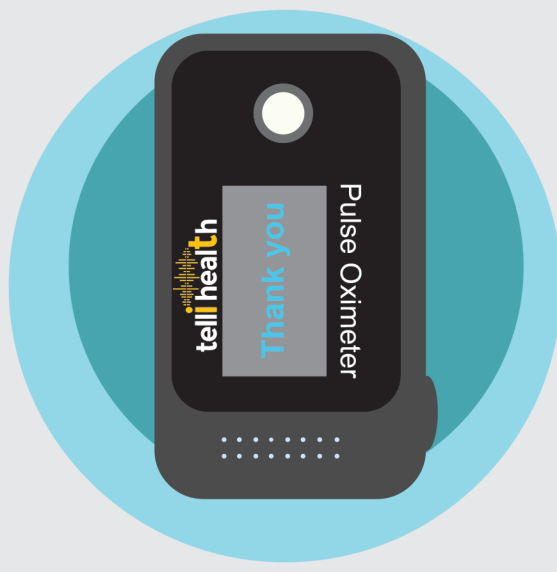
Una vez obtenida la lectura, aparecerá "Subir" (Upload).



Retira el aparato del dedo y espera hasta que aparezca "Éxito" (Success).



El aparato se apagará automáticamente después de mostrar "Gracias" (Thank you).



5

6

7